



INSTITUTO MUNICIPAL DE PLANEACIÓN
 Estado de Situación Financiera
 del 1 de Enero al 31 de Diciembre de 2021
CUENTA PÚBLICA 2021

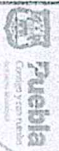
Activo	2021	2020	PASIVO	2021	2020
Activo Circulante			Pasivo Circulante		
Efectivo y Equivalentes	905,403.50	1,593,222.49	Cuentas por Pagar a Corto Plazo	886,462.79	1,074,274.36
Derechos a Recibir Efectivo o Equivalentes	0.00	0.00	Documentos por Pagar a Corto Plazo	0.00	0.00
Derechos a Recibir Bienes o Servicios	0.00	0.00	Porción a Corto Plazo de la Deuda Pública a Largo Plazo	0.00	0.00
Inventarios	0.00	0.00	Títulos y Valores a Corto Plazo	0.00	0.00
Almacenes	0.00	0.00	Pasivos Diferidos a Corto Plazo	0.00	0.00
Estimación por Pérdida o Deterioro de Activos Circulantes	0.00	0.00	Fondos y Bienes de Terceros en Garantía y/o Administración a Corto Plazo	0.00	0.00
Otros Activos Circulantes	0.00	0.00	Provisiones a Corto Plazo	0.00	0.00
Total de Activos Circulantes	905,403.50	1,593,222.49	Otros Pasivos a Corto Plazo	0.00	0.00
Activo No Circulante			Total de Pasivos Circulantes	886,462.79	1,074,274.36
Inversiones Financieras a Largo Plazo	0.00	0.00	Pasivo No Circulante		
Derechos a Recibir Efectivo o Equivalentes a Largo Plazo	0.00	0.00	Cuentas por Pagar a Largo Plazo	0.00	0.00
Bienes Inmuebles, Infraestructura y Construcciones en Proceso	0.00	0.00	Documentos por Pagar a Largo Plazo	0.00	0.00
Bienes Muebles	3,830,245.35	3,830,245.35	Deuda Pública a Largo Plazo	0.00	0.00
Activos Intangibles	1,841,927.68	1,841,927.68	Pasivos Diferidos a Largo Plazo	0.00	0.00
Depreciación, Deterioro y Amortización Acumulada de Bienes	-5,415,328.22	-5,149,509.77	Fondos y Bienes de Terceros en Garantía y/o en Administración a Largo Plazo	0.00	0.00
Activos Diferidos	0.00	0.00	Provisiones a Largo Plazo	0.00	0.00
Estimación por Pérdida o Deterioro de Activos no Circulantes	0.00	0.00		0.00	0.00
Otros Activos no Circulantes	0.00	0.00	Total de Pasivos No Circulantes	0.00	0.00
Total de Activos No Circulantes	256,844.81	522,663.26	Total del Pasivo	886,462.79	1,074,274.36
Total del Activo	1,162,248.31	2,115,885.75	HACIENDA PÚBLICA/PATRIMONIO		
			Hacienda Pública/Patrimonio Contribuido	3,846,522.10	3,846,522.10
			Aportaciones	0.00	0.00
			Donaciones de Capital	0.00	0.00
			Actualización de la Hacienda Pública/Patrimonio	3,846,522.10	3,846,522.10
			Hacienda Pública/Patrimonio Generado	-3,572,736.58	-2,804,910.71
			Resultados del Ejercicio (Ahorro/ Desahorro)	-767,825.87	-601,745.80
			Resultados de Ejercicios Anteriores	-2,804,910.71	-2,203,164.91
			Revalúos	0.00	0.00
			Reservas	0.00	0.00
			Rectificaciones de Resultados de Ejercicios Anteriores	0.00	0.00
			Exceso o Insuficiencia en la Actualización de la Hacienda Pública/Patrimonio	0.00	0.00
			Resultado por Posición Monetaria	0.00	0.00
			Resultado por Tenencia de Activos no Monetarios	0.00	0.00
			Total Hacienda Pública/Patrimonio	273,785.52	1,041,611.39
			Total del Pasivo y Hacienda Pública/Patrimonio	1,162,248.31	2,115,885.75

Bajo protesta de decir verdad declaramos que los estados financieros y sus notas, son razonablemente correctos y son responsabilidad del emisor.


 Daniel Tapia Quintana
 Coordinador General


 Eduardo Fernández Fernández
 Coordinador Administrativo


 José Esteban Jorge Vadas Contreras
 Analista Consultivo A



Zuebia
Municipio de Zuebia

INSTITUTO MUNICIPAL DE PLANEACION
Estado de Actividades
Del 01 de Enero al 31 de Diciembre de 2021
CLIENTA: PUBLICA 2021

INGRESOS Y OTROS BENEFICIOS

Ingresos de Gestión

2021

2020

Impuestos	0,00	0,00
Cuotas y Aportaciones de Seguridad Social	0,00	0,00
Contribuciones de Mejoras	0,00	0,00
Derechos	0,00	0,00
Productos	0,00	0,00
Apropiaciones	0,00	0,00
Ingresos por Venta de Bienes y Prestación de Servicios	0,00	0,00

Participaciones, Aportaciones, Convenios, Incentivos Derivados de la Colaboración Fiscal, Fondos Distintos de Aportaciones, Transferencias, Asignaciones, Subsidios y Subvenciones, y Pensiones y Jubilaciones

22.995.653,34

26.005.252,49

Participaciones, Aportaciones, Convenios, Incentivos Derivados de la Colaboración Fiscal y Fondos Distintos de Aportaciones	0,00	0,00
Transferencias, Asignaciones, Subsidios y Subvenciones, y Pensiones y Jubilaciones	22.995.653,34	26.005.252,49

Otros Ingresos y Beneficios

Ingresos Financieros	7.634,21	18.447,03
Incremento por Variación de Inventarios	7.634,21	18.447,03
Disminución del Exceso de Estimaciones por Pérdida o Deterioro u Obsolescencia	0,00	0,00
Disminución del Exceso de Provisiones	0,00	0,00
Otros Ingresos y Beneficios Varios	0,00	0,00

Total de Ingresos y Otros Beneficios

23.003.297,55

26.023.729,52

GASTOS Y OTRAS PÉRDIDAS

Gastos de Funcionamiento

Servicios Personales	23.405.304,97	26.195.075,58
Materiales y Suministros	18.031.632,79	18.304.575,25
Servicios Generales	246.723,56	386.457,68
	5.126.946,82	7.492.042,55

Transferencias, Asignaciones, Subsidios y Otras Ayudas

Transferencias Internas y Asignaciones al Sector Público	100.000,00	9.955,58
Transferencias al Resto del Sector Público	0,00	0,00
Subsidios y Subvenciones	0,00	0,00
Ayudas Sociales	100.000,00	9.955,58
Pensiones y Jubilaciones	0,00	0,00
Transferencias a Fideicomisos, Mandatos y Contratos Análogos	0,00	0,00
Transferencias a la Seguridad Social	0,00	0,00
Donativos	0,00	0,00
Transferencias al Exterio	0,00	0,00

Participaciones y Aportaciones

Participaciones	0,00	0,00
Aportaciones	0,00	0,00
Convenios	0,00	0,00

Intereses, Comisiones y Otros Gastos de la Deuda Pública

Intereses de la Deuda Pública	0,00	0,00
Comisiones de la Deuda Pública	0,00	0,00
Gastos de la Deuda Pública	0,00	0,00
Costo por Coberturas	0,00	0,00
Apoyos Financieros	0,00	0,00

Otros Gastos y Pérdidas Extraordinarias

Estimaciones, Depreciaciones, Deterioros, Obsolescencia y Amortizaciones	265.818,45	420.442,76
Provisiones	0,00	0,00
Disminución de Inventarios	0,00	0,00
Aumento por Insuficiencia de Estimaciones por Pérdida o Deterioro u Obsolescencia	0,00	0,00
Aumento por Insuficiencia de Provisiones	0,00	0,00
Otros Gastos	0,00	0,00

Inversión Pública

Inversión Pública no Capitalizable

Total de Gastos y Otras Pérdidas

23.771.128,42

26.625.475,32

Resultados del Ejercicio (Ahorro/Desahorro)

Bajo protesta de decir verdad declaro que los estados financieros y sus notas, son razonablemente correctos y son responsabilidad del emisor. / Emisor: Contador y Contador Público



INSTITUTO MUNICIPAL DE PLANEACION

Daniel Tapia Quintana
Coordinador General

Eduardo Fernández Ferrández
Coordinador Administrativo

José Esteban Jorge Vadas Contreras
Analista Consultivo A


INSTITUTO MUNICIPAL DE PLANEACION
COORDINACIÓN GENERAL
ADMINISTRACIÓN 2021-2024
O/M/IMP/LM/CGX/E





INSTITUTO MUNICIPAL DE PLANEACION
Estado de Variación en la Hacienda Pública
Del 01 de Enero al 31 de Diciembre de 2021
CUENTA PÚBLICA 2021

	Hacienda Pública / Patrimonio Contribuido	Hacienda Pública / Patrimonio Generado de Ejercicios Anteriores	Hacienda Pública / Patrimonio Generado del Ejercicio	Exceso o Insuficiencia en la Actualización de la Hacienda Pública / Patrimonio	Total
Hacienda Pública / Patrimonio Contribuido Neto de 2020	3,846,522.10	0.00	0.00	0.00	3,846,522.10
Aportaciones	0.00	0.00	0.00	0.00	0.00
Donaciones de Capital	0.00	0.00	0.00	0.00	0.00
Actualización de la Hacienda Pública/Patrimonio	3,846,522.10	0.00	0.00	0.00	3,846,522.10
Hacienda Pública / Patrimonio Generado Neto de 2020	0.00	- 2,203,164.91	- 601,745.80	0.00	- 2,804,910.71
Resultados del Ejercicio (Ahorro/Desahorro)	0.00	0.00	- 601,745.80	0.00	- 601,745.80
Resultados de Ejercicios Anteriores	0.00	- 2,203,164.91	0.00	0.00	- 2,203,164.91
Revalúos	0.00	0.00	0.00	0.00	0.00
Reservas	0.00	0.00	0.00	0.00	0.00
Rectificaciones de Resultados de Ejercicios Anteriores	0.00	0.00	0.00	0.00	0.00
Exceso o Insuficiencia en la Actualización de la Hacienda Pública / Patrimonio Neto de 2020	0.00	0.00	0.00	0.00	0.00
Resultado por Posición Monetaria	0.00	0.00	0.00	0.00	0.00
Resultado por Tenencia de Activos no Monetarios	0.00	0.00	0.00	0.00	0.00
Hacienda Pública / Patrimonio Neto Final de 2020	3,846,522.10	- 2,203,164.91	- 601,745.80	0.00	1,041,611.39
Cambios en la Hacienda Pública / Patrimonio Contribuido Neto de 2021	0.00	0.00	0.00	0.00	0.00
Aportaciones	0.00	0.00	0.00	0.00	0.00
Donaciones de Capital	0.00	0.00	0.00	0.00	0.00
Actualización de la Hacienda Pública/Patrimonio	0.00	0.00	0.00	0.00	0.00
Variaciones de la Hacienda Pública / Patrimonio Generado Neto de 2021	0.00	-601,745.80	166,080.07	0.00	-767,825.87
Resultados del Ejercicio (Ahorro/Desahorro)	0.00	0.00	- 767,825.87	0.00	-767,825.87
Resultados de Ejercicios Anteriores	0.00	601,745.80	601,745.80	0.00	0.00
Revalúos	0.00	0.00	0.00	0.00	0.00
Reservas	0.00	0.00	0.00	0.00	0.00
Rectificaciones de Resultados de Ejercicios Anteriores	0.00	0.00	0.00	0.00	0.00
Cambios en el Exceso o Insuficiencia en la Actualización de la Hacienda Pública / Patrimonio Neto de 2021	0.00	0.00	0.00	0.00	0.00
Resultado por Posición Monetaria	0.00	0.00	0.00	0.00	0.00
Resultado por Tenencia de Activos no Monetarios	0.00	0.00	0.00	0.00	0.00
Hacienda Pública / Patrimonio Neto Final de 2021	3,846,522.10	- 2,804,910.71	-767,825.87	0.00	273,785.52

Bajo protesta de decir verdad declaramos que los estados financieros y sus notas, son razonablemente correctos y son responsabilidad del emisor.


Daniel Tapia Quintana
Coordinador General


Eduardo Fernández Fernández
Coordinador Administrativo


José Esteban Jergé Vadas Contreras
Analista Consultivo A



INSTITUTO MUNICIPAL DE PLANEACIÓN
COORDINACIÓN GENERAL
ADMINISTRACIÓN 2021-2024
0/4/IMPLAN/CGXX/E

INSTITUTO MUNICIPAL DE PLANEACIÓN



Puebla

IMPLAN

INSTITUTO MUNICIPAL DE PLANEACION

Estado de Jalisco de Electivo

Del 01 de Enero al 31 de Diciembre de 2021

CUENTA PUBLICA 2021

Flujos de Electivo de las Actividades de Operación		2021	2020
Origen			
Impuestos		23,003,297.55	26,023,729.52
Cuotas y Aportaciones de Seguridad Social		0.00	0.00
Contribuciones de Mujeres		0.00	0.00
Derechos		0.00	0.00
Productos		0.00	0.00
Aprovements		0.00	0.00
Ingresos por Venta de Bienes y Prestación de Servicios		0.00	0.00
Participaciones, Aportaciones, Convenios, Incentivos Derivados de la Colaboración Fiscal y Fondos		0.00	0.00
Distintos de Aportaciones		0.00	0.00
Transferencias, Asignaciones, Subsidios y Subvenciones, y Pensiones y Jubilaciones		0.00	0.00
Otros Orígenes de Operación		22,995,663.94	26,026,522.49
		7,634.21	18,447.03
Aplicación		23,505,304.97	26,205,022.56
Servicios Personales		17,229,000.24	17,354,834.48
Materiales y Suministros		246,723.56	398,457.63
Servicios Generales		5,040,009.38	7,397,509.08
Transferencias Internas y Asignaciones al Sector Público		0.00	0.00
Transferencias al resto del Sector Público		0.00	0.00
Subsidios y Subvenciones		0.00	0.00
Ayudas Sociales		0.00	0.00
Pensiones y Jubilaciones		100,000.00	9,956.98
Transferencias a Fideicomisos, Mandatos y Centros Académicos		0.00	0.00
Transferencias a la Seguridad Social		0.00	0.00
Derechos		0.00	0.00
Transferencias al Exterior		0.00	0.00
Participaciones		0.00	0.00
Aportaciones		0.00	0.00
Convenios		0.00	0.00
Otras Aplicaciones de Operación		659,462.79	1,074,274.35
		-592,007.42	-1,012,003.84
Flujos Nicos de Electivo por Actividades de Operación		0.00	0.00
Flujos de Electivo de las Actividades de Inversión			
Origen			
Bienes Inmuebles, Infraestructura y Construcciones en Proceso		0.00	0.00
Bienes Muebles		0.00	0.00
Otros Orígenes de Inversión		0.00	0.00
Aplicación		0.00	247,328.40
Bienes Inmuebles, Infraestructura y Construcciones en Proceso		0.00	0.00
Bienes Muebles		0.00	247,328.40
Otras Aplicaciones de Inversión		0.00	0.00
Flujos Nicos de Electivo por Actividades de Inversión		0.00	-247,328.40
Flujo de Electivo de las Actividades de Financiamiento			
Origen			
Endotamiento Neto		0.00	100,341.94
Interno		0.00	0.00
Externo		0.00	0.00
Otros Orígenes de Financiamiento		0.00	100,341.94
Aplicación		155,871.57	0.00
Servicios de la Deuda		0.00	0.00
Interno		0.00	0.00
Externo		0.00	0.00
Otras Aplicaciones de Financiamiento		155,871.57	0.00
		-155,871.57	100,341.94
		-607,678.59	-329,200.50

1,599,723,378
905,043,500

Puebla
Coahuila de Zaragoza

INSTITUTO MUNICIPAL DE PLANEACION

Bajo protesta de decir verdad declaro que los estados financieros y sus notas, son razonablemente correctos y son responsabilidad del emisor

Rafael Tapia Quintana
Coordinador General

Eduardo Fernández Fernández
Coordinador Administrativo

José Esteban Jorge Vardas Contreras
Analista Consultivo A


INSTITUTO MUNICIPAL DE PLANEACION
COORDINACIÓN GENERAL
ADMINISTRACIÓN 2021-2024
O/4/INPLAN/CGX/E





Instituto Municipal de Planeación
Estado Analítico del Activo
Del 01 de Enero al 31 de Diciembre de 2021
CUENTA PÚBLICA 2021

	Saldo Inicial 1	Cargos del Periodo 2	Abonos del Periodo 3	Saldo Final 4 (1+2-3)	Variación del Periodo (4-1)
ACTIVO	2,115,885.75	53,812,283.54	54,765,920.98	1,162,248.31	-953,637.44
Activo Circulante	1,593,222.49	53,812,283.54	54,500,102.53	905,403.50	-687,818.99
Efectivo y Equivalentes	1,593,222.49	30,334,158.90	31,021,977.89	905,403.50	-687,818.99
Derechos a Recibir Efectivo o Equivalentes	0.00	23,478,124.64	23,478,124.64	0.00	0.00
Derechos a Recibir Bienes o Servicios	0.00	0.00	0.00	0.00	0.00
Inventarios	0.00	0.00	0.00	0.00	0.00
Almacenes	0.00	0.00	0.00	0.00	0.00
Estimación por Pérdida o Deterioro de Activos Circulantes	0.00	0.00	0.00	0.00	0.00
Otros Activos Circulantes	0.00	0.00	0.00	0.00	0.00
Activo No Circulante	522,663.26	0.00	265,818.45	256,844.81	-265,818.45
Inversiones Financieras a Largo Plazo	0.00	0.00	0.00	0.00	0.00
Derechos a Recibir Efectivo o Equivalentes a Largo Plazo	0.00	0.00	0.00	0.00	0.00
Bienes Inmuebles, Infraestructura y Construcciones en Proceso	0.00	0.00	0.00	0.00	0.00
Bienes Muebles	3,830,245.35	0.00	0.00	3,830,245.35	0.00
Activos Intangibles	1,841,927.68	0.00	0.00	1,841,927.68	0.00
Depreciación, Deterioro y Amortización Acumulada de Bienes	-5,149,509.77	0.00	265,818.45	-5,415,328.22	-265,818.45
Activos Diferidos	0.00	0.00	0.00	0.00	0.00
Estimación por Pérdida o Deterioro de Activos no Circulantes	0.00	0.00	0.00	0.00	0.00
Otros Activos no Circulantes	0.00	0.00	0.00	0.00	0.00

Bajo protesta de decir verdad declaramos que los estados financieros y sus notas, son razonablemente correctos y son responsabilidad del emisor


Daniel Tapia Quintana
Coordinador General


Eduardo Fernández Fernández
Coordinador Administrativo


José Esteban Jorge Vadas Contreras
Analista Consultivo A

 **Puebla**
Contigo y con rumbo
Gobierno Municipal

INSTITUTO MUNICIPAL DE PLANEACIÓN
INSTITUTO MUNICIPAL DE PLANEACIÓN
COORDINACIÓN GENERAL
ADMINISTRACIÓN 2021-2024
0/4/IMPLAN/CGXX/E



INSTITUTO MUNICIPAL DE PLANEACIÓN

Estado Analítico de la Deuda y Otros Pasivos

Del 01 de Enero al 31 de Diciembre de 2021

CUENTA PÚBLICA 2021

DEUDA PÚBLICA	Moneda de Contratación	Institución o País Acreedor	Saldo Inicial del Periodo	Saldo Final del Periodo
Deuda Pública				
Corto Plazo				
Deuda Interna	Nacional	México	0.00	0.00
Instituciones de Crédito	Nacional	México	0.00	0.00
Títulos y Valores	Nacional	México	0.00	0.00
Arrendamientos Financieros	Nacional	México	0.00	0.00
Deuda Externa	Nacional	México	0.00	0.00
Organismos Financieros Internacionales	Nacional	México	0.00	0.00
Deuda Bilateral	Nacional	México	0.00	0.00
Títulos y Valores	Nacional	México	0.00	0.00
Arrendamientos Financieros	Nacional	México	0.00	0.00
Subtotal de Deuda Pública a Corto Plazo	Nacional	México	0.00	0.00
Largo Plazo				
Deuda Interna	Nacional	México	0.00	0.00
Instituciones de Crédito	Nacional	México	0.00	0.00
Títulos y Valores	Nacional	México	0.00	0.00
Arrendamientos Financieros	Nacional	México	0.00	0.00
Deuda Externa	Nacional	México	0.00	0.00
Organismos Financieros Internacionales	Nacional	México	0.00	0.00
Deuda Bilateral	Nacional	México	0.00	0.00
Títulos y Valores	Nacional	México	0.00	0.00
Arrendamientos Financieros	Nacional	México	0.00	0.00
Subtotal de Deuda Pública a Largo Plazo	Nacional	México	0.00	0.00
Total Otros Pasivos	Nacional	México	1,074,274.36	888,462.79
Total Deuda Pública y Otros Pasivos	Nacional	México	1,074,274.36	888,462.79

Bajo protesta de decir verdad declaramos que los estados financieros y sus notas, son razonablemente correctos y son responsabilidad del emisor

Daniel Tapia Quintana
Coordinador General

Eduardo Fernández Fernández
Coordinador Administrativo

José Esteban Jorge Vadas Contreras
Analista Consultivo A



INSTITUTO MUNICIPAL DE PLANEACIÓN

COORDINACIÓN GENERAL

ADMINISTRACIÓN 2021/2024

0/4/IMPLAN/CGXJ/E



INSTITUTO MUNICIPAL DE PLANEACION
Estado de Cambios en la Situación Financiera
Del 01 de Enero al 31 de Diciembre de 2021
Cuenta Pública 2021

	Origen	Aplicación
ACTIVO		
Activo Circulante		
Efectivo y Equivalentes	953,637.44	0.00
Derechos a Recibir Efectivo o Equivalentes	687,818.99	0.00
Derechos a Recibir Bienes o Servicios	687,818.99	0.00
Inventarios	0.00	0.00
Almacenes	0.00	0.00
Estimación por Pérdida o Deterioro de Activos Circulantes	0.00	0.00
Otros Activos Circulantes	0.00	0.00
Activo No Circulante		
Inversiones Financieras a Largo Plazo	265,818.45	0.00
Derechos a Recibir Efectivo o Equivalentes a Largo Plazo	0.00	0.00
Bienes Inmuebles, Infraestructura y Construcciones en Proceso	0.00	0.00
Bienes Muebles	0.00	0.00
Activos Intangibles	0.00	0.00
Depreciación, Deterioro y Amortización Acumulada de Bienes	265,818.45	0.00
Activos Diferidos	0.00	0.00
Estimación por Pérdida o Deterioro de Activos no Circulantes	0.00	0.00
Otros Activos no Circulantes	0.00	0.00
PASIVO		
Pasivo Circulante		
Cuentas por Pagar a Corto Plazo	0.00	185,811.57
Documentos por Pagar a Corto Plazo	0.00	185,811.57
Porción a Corto Plazo de la Deuda Pública a Largo Plazo	0.00	185,811.57
Títulos y Valores a Corto Plazo	0.00	0.00
Pasivos Diferidos a Corto Plazo	0.00	0.00
Fondos y Bienes de Terceros en Garantía y/o Administración a Corto Plazo	0.00	0.00
Provisiones a Corto Plazo	0.00	0.00
Otros Pasivos a Corto Plazo	0.00	0.00
Pasivo No Circulante		
Cuentas por Pagar a Largo Plazo	0.00	0.00
Documentos por Pagar a Largo Plazo	0.00	0.00
Deuda Pública a Largo Plazo	0.00	0.00
Pasivos Diferidos a Largo Plazo	0.00	0.00
Fondos y Bienes de Terceros en Garantía y/o en Administración a Largo Plazo	0.00	0.00
Provisiones a Largo Plazo	0.00	0.00
HACIENDA PUBLICA/PATRIMONIO		
Hacienda Pública/Patrimonio Contribuido		
Aportaciones	0.00	0.00
Donaciones de Capital	0.00	0.00
Actualización de la Hacienda Pública/Patrimonio	0.00	0.00
Hacienda Pública/Patrimonio Generado		
Resultados del Ejercicio (Ahorro/ Desahorro)	0.00	767,825.87
Resultados de Ejercicios Anteriores	0.00	166,080.07
Revalúos	0.00	601,745.80
Reservas	0.00	0.00
Rectificaciones de Resultados de Ejercicios Anteriores	0.00	0.00
Exceso o Insuficiencia en la Actualización de la Hacienda Pública/Patrimonio		
Resultado por Posición Monetaria	0.00	0.00
Resultado por Tenencia de Activos no Monetarios	0.00	0.00

Bajo protesta de decir verdad declaramos que los estados financieros emitidos



Contable y financiero
Gobierno Municipal

Los estados financieros y son responsabilidad del
PLANEAACION

INSTITUTO MUNICIPAL DE PLANEACION

COORDINACIÓN GENERAL

ADMINISTRACIÓN 2021-2024

Daniel Tapia Quintana
Coordinador General

Eduardo Fernández Fernández
Coordinador Administrativo

José Esteban Jorge Vadas Contreras
Analista Consultivo A