



ESTADO ANALÍTICO DEL ACTIVO  
Del 1 de Enero al 30 de Abril de 2024  
(Cifras en pesos)

Concepto	Saldo Inicial 1	Cargos del periodo 2	Abonos del periodo 3	Saldo final 4=(1+2-3)	Variación del periodo 5=(4-1)
ACTIVO	1,672,785.00	28,803,922.78	27,991,961.34	2,484,746.44	811,961.44
ACTIVO CIRCULANTE	1,460,602.10	28,803,922.78	27,962,436.98	2,302,087.90	841,485.80
EFFECTIVO Y EQUIVALENTES	1,460,602.10	17,111,680.71	16,270,364.91	2,301,917.90	841,315.80
DERECHOS A RECIBIR EFECTIVO O EQUIVALENTES	0.00	11,692,242.07	11,692,072.07	170.00	170.00
DERECHOS A RECIBIR BIENES O SERVICIOS	0.00	0.00	0.00	0.00	0.00
INVENTARIOS	0.00	0.00	0.00	0.00	0.00
ALMACENES	0.00	0.00	0.00	0.00	0.00
ESTIMACIÓN POR PÉRDIDAS O DETERIORO DE ACTIVOS CIRCULANTES	0.00	0.00	0.00	0.00	0.00
OTROS ACTIVOS CIRCULANTES	0.00	0.00	0.00	0.00	0.00
ACTIVO NO CIRCULANTE	212,182.90	0.00	29,524.36	182,658.54	-29,524.36
INVERSIONES FINANCIERAS A LARGO PLAZO	0.00	0.00	0.00	0.00	0.00
DERECHOS A RECIBIR EFECTIVO O EQUIVALENTES A LARGO PLAZO	0.00	0.00	0.00	0.00	0.00
BIENES INMUEBLES, INFRAESTRUCTURA Y CONSTRUCCIONES EN PROCESO	0.00	0.00	0.00	0.00	0.00
BIENES MUEBLES	4,078,546.88	0.00	0.00	4,078,546.88	0.00
ACTIVOS INTANGIBLES	1,842,472.84	0.00	0.00	1,842,472.84	0.00
DEPRECIACIÓN, DETERIORO Y AMORTIZACIÓN ACUMULADA DE BIENES	-5,708,836.82	0.00	29,524.36	-5,738,361.18	-29,524.36
ACTIVOS DIFERIDOS	0.00	0.00	0.00	0.00	0.00
ESTIMACIÓN POR PÉRDIDA O DETERIORO DE ACTIVOS NO CIRCULANTES	0.00	0.00	0.00	0.00	0.00
OTROS ACTIVOS NO CIRCULANTES	0.00	0.00	0.00	0.00	0.00


Bajo protesta de decir verdad declaramos que los Estados Financieros y sus notas, son razonablemente correctos y son responsabilidad del emisor.



ESTADO ANALÍTICO DEL ACTIVO  
Del 1 de Enero al 30 de Abril de 2024  
(Cifras en pesos)



DANIEL TAPIA QUINTANA  
COORDINADOR GENERAL



YESMI MARLENI ALVARADO CAMACHO  
COORDINADORA ADMINISTRATIVA

---

JOSE ESTEBAN JORGE VADAS CONTRERAS  
ANALISTA CONSULTIVO A

