


ESTADO ANALÍTICO DEL ACTIVO
Del 1 de Enero al 31 de Marzo de 2024
(Cifras en pesos)

Concepto	Saldo Inicial 1	Cargos del periodo 2	Abonos del periodo 3	Saldo final 4=(1+2-3)	Variación del periodo 5=(4-1)
ACTIVO	1,672,785.00	20,518,982.47	20,164,845.07	2,026,922.40	354,137.40
ACTIVO CIRCULANTE	1,460,602.10	20,518,982.47	20,142,658.48	1,836,926.09	376,323.99
EFFECTIVO Y EQUIVALENTES	1,460,602.10	11,830,336.47	11,454,012.48	1,836,926.09	376,323.99
DERECHOS A RECIBIR EFECTIVO O EQUIVALENTES	0.00	8,688,646.00	8,688,646.00	0.00	0.00
DERECHOS A RECIBIR BIENES O SERVICIOS	0.00	0.00	0.00	0.00	0.00
INVENTARIOS	0.00	0.00	0.00	0.00	0.00
ALMACENES	0.00	0.00	0.00	0.00	0.00
ESTIMACIÓN POR PÉRDIDAS O DETERIORO DE ACTIVOS CIRCULANTES	0.00	0.00	0.00	0.00	0.00
OTROS ACTIVOS CIRCULANTES	0.00	0.00	0.00	0.00	0.00
ACTIVO NO CIRCULANTE	212,182.90	0.00	22,186.59	189,996.31	-22,186.59
INVERSIONES FINANCIERAS A LARGO PLAZO	0.00	0.00	0.00	0.00	0.00
DERECHOS A RECIBIR EFECTIVO O EQUIVALENTES A LARGO PLAZO	0.00	0.00	0.00	0.00	0.00
BIENES INMUEBLES, INFRAESTRUCTURA Y CONSTRUCCIONES EN PROCESO	0.00	0.00	0.00	0.00	0.00
BIENES MUEBLES	4,078,546.88	0.00	0.00	4,078,546.88	0.00
ACTIVOS INTANGIBLES	1,842,472.84	0.00	0.00	1,842,472.84	0.00
DEPRECIACIÓN, DETERIORO Y AMORTIZACIÓN ACUMULADA DE BIENES	-5,708,836.82	0.00	22,186.59	-5,731,023.41	-22,186.59
ACTIVOS DIFERIDOS	0.00	0.00	0.00	0.00	0.00
ESTIMACIÓN POR PÉRDIDA O DETERIORO DE ACTIVOS NO CIRCULANTES	0.00	0.00	0.00	0.00	0.00
OTROS ACTIVOS NO CIRCULANTES	0.00	0.00	0.00	0.00	0.00


Bajo protesta de decir verdad declaramos que los Estados Financieros y sus notas, son razonablemente correctos y son responsabilidad del emisor.




ESTADO ANALÍTICO DEL ACTIVO
Del 1 de Enero al 31 de Marzo de 2024
(Cifras en pesos)



DANIEL TAPIA QUINTANA
COORDINADOR GENERAL



YESMI MARLENI ALVARADO CAMACHO
COORDINADORA ADMINISTRATIVA



JOSE ESTEBAN JORGE VADAS CONTRERAS
ANALISTA CONSULTIVO A