



Puebla
Contigo y con rumbo
Sereser y Solidaridad

IMPLAN
Instituto Municipal de Planeación

INSTITUTO MUNICIPAL DE PLANEACIÓN

Estado de Flujos de Efectivo

del 1 de Enero al 31 de Enero de 2022


	2022	2021
Flujos de Efectivo de las Actividades de Operación		
Origen	1,785,886.53	23,003,297.55
Impuestos	0.00	0.00
Cuotas y Aportaciones de Seguridad Social	0.00	0.00
Contribuciones de Mejoras	0.00	0.00
Derechos	0.00	0.00
Productos	0.00	0.00
Aprovechamientos	0.00	0.00
Ingresos por Venta de Bienes y Prestación de Servicios	0.00	0.00
Participaciones, Aportaciones, Convenios, Incentivos Derivados de la Colaboración Fiscal y Fondos Distintos de Aportaciones	0.00	0.00
Transferencias, Asignaciones, Subsidios y Subvenciones, y Pensiones y Jubilaciones	1,785,617.00	22,995,663.34
Otros Orígenes de Operación	269.53	7,634.21
Aplicación	1,505,123.72	23,505,304.97
Servicios Personales	931,568.02	17,229,309.24
Materiales y Suministros	4,156.37	246,723.56
Servicios Generales	189,492.52	5,040,809.38
Transferencias Internas y Asignaciones al Sector Público	0.00	0.00
Transferencias al resto del Sector Público	0.00	0.00
Subsidios y Subvenciones	0.00	0.00
Ayudas Sociales	0.00	100,000.00
Pensiones y Jubilaciones	0.00	0.00
Transferencias a Fideicomisos, Mandatos y Contratos Análogos	0.00	0.00
Transferencias a la Seguridad Social	0.00	0.00
Donativos	0.00	0.00
Transferencias al Exterior	0.00	0.00
Participaciones	0.00	0.00
Aportaciones	0.00	0.00
Convenios	0.00	0.00
Otras Aplicaciones de Operación	379,906.81	888,462.79
Flujos Netos de Efectivo por Actividades de Operación	280,762.81	-502,007.42
Flujos de Efectivo de las Actividades de Inversión		
Origen	0.00	0.00
Bienes Inmuebles, Infraestructura y Construcciones en Proceso	0.00	0.00
Bienes Muebles	0.00	0.00
Otros Orígenes de Inversión	0.00	0.00
Aplicación	0.00	0.00
Bienes Inmuebles, Infraestructura y Construcciones en Proceso	0.00	0.00
Bienes Muebles	0.00	0.00
Otras Aplicaciones de Inversión	0.00	0.00

[Handwritten signature]


[Handwritten signature]

	2022	2021
Flujos Netos de Efectivo por Actividades de Inversión	0.00	0.00
Flujo de Efectivo de las Actividades de Financiamiento		
Origen	0.00	0.00
Endeudamiento Neto	0.00	0.00
Interno	0.00	0.00
Externo	0.00	0.00
Otros Origenes de Financiamiento	0.00	0.00
Aplicación	484,555.99	185,811.57
Servicios de la Deuda	0.00	0.00
Interno	0.00	0.00
Externo	0.00	0.00
Otras Aplicaciones de Financiamiento	484,555.99	185,811.57
Flujos Netos de Efectivo por Actividades de Financiamiento	-484,555.99	-185,811.57
Incremento/Disminución Neta en el Efectivo y Equivalentes al Efectivo	-203,793.18	-687,818.99
Efectivo y Equivalentes al Efectivo al Inicio del Ejercicio	905,403.50	1,593,222.49
Efectivo y Equivalentes al Efectivo al Final del Ejercicio	701,610.32	905,403.50


Bajo protesta de decir verdad declaramos que los estados financieros y sus notas, son razonablemente correctos y son responsabilidad del emisor



Daniel Tapia Quintana
Coordinador General



Eduardo Fernández Fernández
Coordinador Administrativo



José Esteban Jorge Vadas Contreras
Analista Consultivo A