


CONCILIACIÓN ENTRE LOS INGRESOS PRESUPUESTARIOS Y CONTABLES:

Concepto	2024
1. Total de Ingresos Presupuestarios	28,751,433.32
2. Más ingresos contables no presupuestarios	0.00
2.1 INGRESOS FINANCIEROS	0.00
2.2 INCREMENTO POR VARIACIÓN DE INVENTARIOS	0.00
2.3 DISMINUCIÓN DEL EXCESO DE ESTIMACIONES POR PÉRDIDA O DETERIORO U OBSOLESCENCIA	0.00
2.4 DISMINUCIÓN DEL EXCESO DE PROVISIONES	0.00
2.5 OTROS INGRESOS Y BENEFICIOS VARIOS	0.00
2.6 OTROS INGRESOS CONTABLES NO PRESUPUESTARIOS	0.00
3. Menos ingresos presupuestarios no contables	0.00
3.1 APROVECHAMIENTOS PATRIMONIALES	0.00
3.2 INGRESOS DERIVADOS DE FINANCIAMIENTOS	0.00
3.3 OTROS INGRESOS PRESUPUESTARIOS NO CONTABLES	0.00
4. Total de Ingresos Contables (4 = 1 + 2 - 3)	28,751,433.32



CONCILIACIÓN ENTRE LOS EGRESOS PRESUPUESTARIOS Y LOS GASTOS CONTABLES:

Concepto	2024
1. Total de egresos presupuestarios	27,670,708.52
2. Menos egresos presupuestarios no contables	93,960.79
2.1 MATERIAS PRIMAS Y MATERIALES DE PRODUCCIÓN Y COMERCIALIZACIÓN	0.00
2.2 MATERIALES Y SUMINISTROS	0.00
2.3 MOBILIARIO Y EQUIPO DE ADMINISTRACIÓN	44,682.31
2.4 MOBILIARIO Y EQUIPO EDUCACIONAL Y RECREATIVO	49,278.48
2.5 EQUIPO E INSTRUMENTAL MÉDICO Y DE LABORATORIO	0.00
2.6 VEHÍCULOS Y EQUIPO DE TRANSPORTE	0.00
2.7 EQUIPO DE DEFENSA Y SEGURIDAD	0.00
2.8 MAQUINARIA, OTROS EQUIPOS Y HERRAMIENTAS	0.00
2.9 ACTIVOS BIOLÓGICOS	0.00
2.10 BIENES INMUEBLES	0.00
2.11 ACTIVOS INTANGIBLES	0.00
2.12 OBRA PÚBLICA EN BIENES DE DOMINIO PÚBLICO	0.00
2.13 OBRA PÚBLICA	0.00
2.14 ACCIONES Y PARTICIPACIONES DE CAPITAL	0.00
2.15 COMPRA DE TÍTULOS Y VALORES	0.00
2.16 CONCESIÓN DE PRÉSTAMOS	0.00
2.17 INVERSIONES EN FIDEICOMISOS, MANDATOS Y OTROS ANÁLOGOS	0.00
2.18 PROVISIONES PARA CONTINGENCIAS Y OTRAS EROGACIONES ESPECIALES	0.00
2.19 AMORTIZACIÓN DE LA DEUDA PÚBLICA	0.00
2.20 ADEUDOS DE EJERCICIOS FISCALES ANTERIORES (ADEFAS)	0.00
2.21 OTROS EGRESOS PRESUPUESTARIOS NO CONTABLES	0.00
3. Más gastos contables no presupuestarios	84,887.60
3.1 ESTIMACIONES, DEPRECIACIONES, DETERIOROS, OBSOLESCENCIAS Y AMORTIZACIONES	84,887.60
3.2 PROVISIONES	0.00
3.3 DISMINUCIONES DE INVENTARIOS	0.00
3.4 OTROS GASTOS	0.00
3.5 INVERSIÓN PÚBLICA	0.00
3.6 MATERIALES Y SUMINISTROS	0.00
3.7 OTROS GASTOS CONTABLES NO PRESUPUESTARIOS	0.00
4. Total de Gastos Contables (4 = 1 - 2 + 3)	27,661,635.33






INSTITUTO MUNICIPAL DE PLANEACIÓN


NOTAS A LOS ESTADOS FINANCIEROS
CONCILIACIÓN
Del 1 de Enero al 31 de Octubre de 2024
(Cifras en pesos)



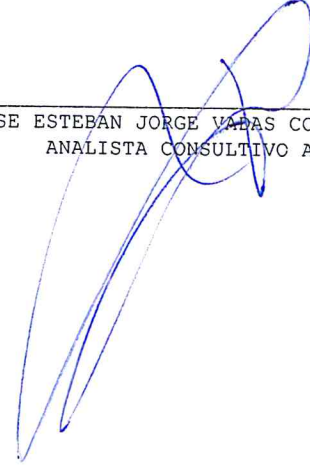
Bajo protesta de decir verdad declaramos que los Estados Financieros y sus notas,
son razonablemente correctos y son responsabilidad del emisor.



JESUS SANCHEZ RELIAC
COORDINADOR GENERAL



YESMI MARLENI ALVERADO CAMACHO
COORDINADORA ADMINISTRATIVA



JOSE ESTEBAN JORGE VAYAS CONTRERAS
ANALISTA CONSULTIVO A