




Puebla
Confianza y con respeto
Cada día un paso adelante





INSTITUTO MUNICIPAL DE PLANEACIÓN
Estado de Situación Financiera
del 1 de Enero al 30 de Noviembre de 2022

Activo	2022	2021	PASIVO	2022	2021
Activo Circulante			Pasivo Circulante		
Efectivo y Equivalentes	3,163,640.68	905,403.50	Cuentas por Pagar a Corto Plazo	341,582.50	888,462.79
Derechos a Recibir Efectivo o Equivalentes	0.00	0.00	Documentos por Pagar a Corto Plazo	0.00	0.00
Derechos a Recibir Bienes o Servicios	0.00	0.00	Porción a Corto Plazo de la Deuda Pública a Largo Plazo	0.00	0.00
Inventarios	0.00	0.00	Títulos y Valores a Corto Plazo	0.00	0.00
Almacenes	0.00	0.00	Pasivos Diferidos a Corto Plazo	0.00	0.00
Estimación por Pérdida o Deterioro de Activos Circulantes	0.00	0.00	Fondos y Bienes de Terceros en Garantía y/o Administración a Corto Plazo	0.00	0.00
Otros Activos Circulantes	0.00	0.00	Provisiones a Corto Plazo	0.00	0.00
Total de Activos Circulantes	3,163,640.68	905,403.50	Otros Pasivos a Corto Plazo	0.00	0.00
Activo No Circulante			Total de Pasivos Circulantes	341,582.50	888,462.79
Inversiones Financieras a Largo Plazo	0.00	0.00	Pasivo No Circulante		
Derechos a Recibir Efectivo o Equivalentes a Largo Plazo	0.00	0.00	Cuentas por Pagar a Largo Plazo	0.00	0.00
Bienes Inmuebles, Infraestructura y Construcciones en Proceso	0.00	0.00	Documentos por Pagar a Largo Plazo	0.00	0.00
Bienes Muebles	3,847,126.83	3,830,245.35	Deuda Pública a Largo Plazo	0.00	0.00
Activos Intangibles	1,841,927.68	1,841,927.68	Pasivos Diferidos a Largo Plazo	0.00	0.00
Depreciación, Deterioro y Amortización Acumulada de Bienes	-5,505,094.05	-5,415,328.22	Fondos y Bienes de Terceros en Garantía y/o en Administración a Largo Plazo	0.00	0.00
Activos Diferidos	0.00	0.00	Provisiones a Largo Plazo	0.00	0.00
Estimación por Pérdida o Deterioro de Activos no Circulantes	0.00	0.00	Total de Pasivos No Circulantes	0.00	0.00
Otros Activos no Circulantes	0.00	0.00	Total del Pasivo	341,582.50	888,462.79
Total de Activos No Circulantes	183,960.46	256,844.81	HACIENDA PÚBLICA/PATRIMONIO		
Total del Activo	3,347,601.14	1,162,248.31	Hacienda Pública/Patrimonio Contribuido	3,846,522.10	3,846,522.10
			Aportaciones	0.00	0.00
			Donaciones de Capital	0.00	0.00
			Actualización de la Hacienda Pública/Patrimonio	3,846,522.10	3,846,522.10
			Hacienda Pública/Patrimonio Generado	-840,503.46	-3,572,736.58
			Resultados del Ejercicio (Ahorro/ Desahorro)	2,732,233.12	-767,825.87
			Resultados de Ejercicios Anteriores	-3,572,736.58	-2,804,910.71
			Revalúos	0.00	0.00
			Reservas	0.00	0.00
			Rectificaciones de Resultados de Ejercicios Anteriores	0.00	0.00
			Exceso o Insuficiencia en la Actualización de la Hacienda Pública/Patrimonio	0.00	0.00
			Resultado por Posición Monetaria	0.00	0.00
			Resultado por Tenencia de Activos no Monetarios	0.00	0.00
			Total Hacienda Pública/Patrimonio	3,006,018.64	273,785.52
			Total del Pasivo y Hacienda Pública/Patrimonio	3,347,601.14	1,162,248.31

Bajo protesta de decir verdad declaramos que los estados financieros y sus notas, son razonablemente correctos y son responsabilidad del emisor


Daniel Tapia Quintana
Coordinador General


Yesmi Marieni Alvarado Camacho
Coordinadora Administrativa


José Esteban Jorge Vadas Contreras
Analista Consultivo A