




	Saldo Inicial 1	Cargos del Periodo 2	Abonos del Periodo 3	Saldo Final 4 (1+2-3)	Variación del Periodo (4-1)
<b>ACTIVO</b>	2,115,885.75	28,156,165.53	26,893,598.49	3,378,452.79	1,262,567.04
<b>Activo Circulante</b>	1,593,222.49	28,156,165.53	26,738,542.53	3,010,845.49	1,417,623.00
Efectivo y Equivalentes	1,593,222.49	15,833,689.53	14,416,066.53	3,010,845.49	1,417,623.00
Derechos a Recibir Efectivo o Equivalentes	0.00	12,322,476.00	12,322,476.00	0.00	0.00
Derechos a Recibir Bienes o Servicios				0.00	0.00
Inventarios				0.00	0.00
Almacenes				0.00	0.00
Estimación por Pérdida o Deterioro de Activos Circulantes				0.00	0.00
Otros Activos Circulantes				0.00	0.00
<b>Activo No Circulante</b>	522,663.26	0.00	155,055.96	367,607.30	-155,055.96
Inversiones Financieras a Largo Plazo				0.00	0.00
Derechos a Recibir Efectivo o Equivalentes a Largo Plazo				0.00	0.00
Bienes Inmuebles, Infraestructura y Construcciones en Proceso				0.00	0.00
Bienes Muebles	3,830,245.35	0.00	0.00	3,830,245.35	0.00
Activos Intangibles	1,841,927.68	0.00	0.00	1,841,927.68	0.00
Depreciación, Deterioro y Amortización Acumulada de Bienes	-5,149,509.77	0.00	155,055.96	-5,304,565.73	-155,055.96
Activos Diferidos				0.00	0.00
Estimación por Pérdida o Deterioro de Activos no Circulantes				0.00	0.00
Otros Activos no Circulantes				0.00	0.00

Bajo protesta de decir verdad declaramos que los estados financieros y sus notas, son razonablemente correctos y son responsabilidad del emisor

  
Gerardo Ríos Bermúdez  
Coordinador General

  
Arturo Suárez Pérez  
Coordinador Administrativo

  
José Esteban Jorge Vadas Contreras  
Analista Consultivo A