






INSTITUTO MUNICIPAL DE PLANEACIÓN
Estado Analítico del Ejercicio del Presupuesto de Egresos
Clasificación Administrativa
del 1 de Enero al 31 de Julio de 2022

Concepto	Egresos					Subejercicio 6 = (3 - 4)
	Aprobado	Ampliaciones/ (Reducciones)	Modificado	Devengado	Pagado	
	1	2	3 = (1 + 2)	4	5	
Coordinación Administrativa	21,741,035.00	17,188.82	21,758,223.82	11,137,968.54	10,741,263.55	10,620,255.28
Dirección General / Departamento de Evaluación	459,160.00	1,314,140.80	1,773,300.80	0.00	0.00	1,773,300.80
Departamento de Políticas Públicas	70,000.00	0.00	70,000.00	0.00	0.00	70,000.00
Departamento del Sistema de Información Geográfica Municipal	92,500.00	0.00	92,500.00	92,499.79	92,499.79	0.21
Dirección de Diseño y Banco de Proyectos	503,334.00	0.00	503,334.00	0.00	0.00	503,334.00
Dirección de planeación estratégica	893,000.00	24,134.00	917,134.00	104,395.40	104,395.40	812,738.60
Dirección de Vinculación Interinstitucional	161,000.00	1,000.00	162,000.00	51,100.24	51,100.24	110,899.76
Secretaría Ejecutiva del Consejo de Participación Ciudadana	51,000.00	0.00	51,000.00	31,691.20	31,691.20	19,308.80
Dirección General / Departamento de Programación	0.00	0.00	0.00	0.00	0.00	0.00
Total del Gasto	23,971,029.00	1,356,463.62	25,327,492.62	11,417,655.17	11,020,950.18	13,909,837.45

Bajo protesta de decir verdad declaramos que los estados financieros y sus notas, son razonablemente correctos y son responsabilidad del emisor


 Daniel Tapia Quintana
 Coordinador General


 Yesmi Marleni Alvarado Camacho
 Coordinador Administrativo


 José Esteban Jorge Vadas Contreras
 Analista Consultivo A